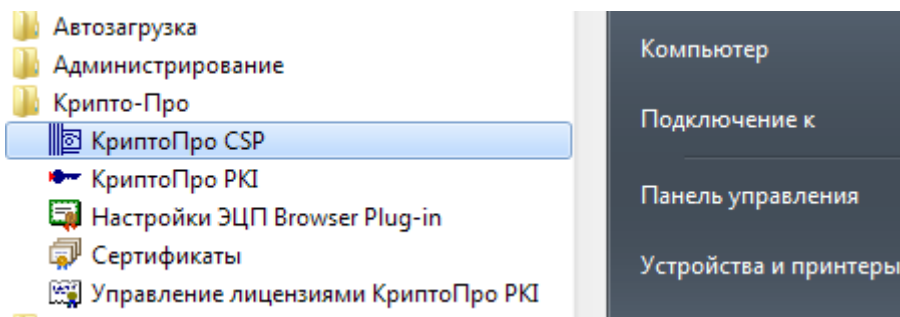


Инструкция по замене сертификата электронной подписи.

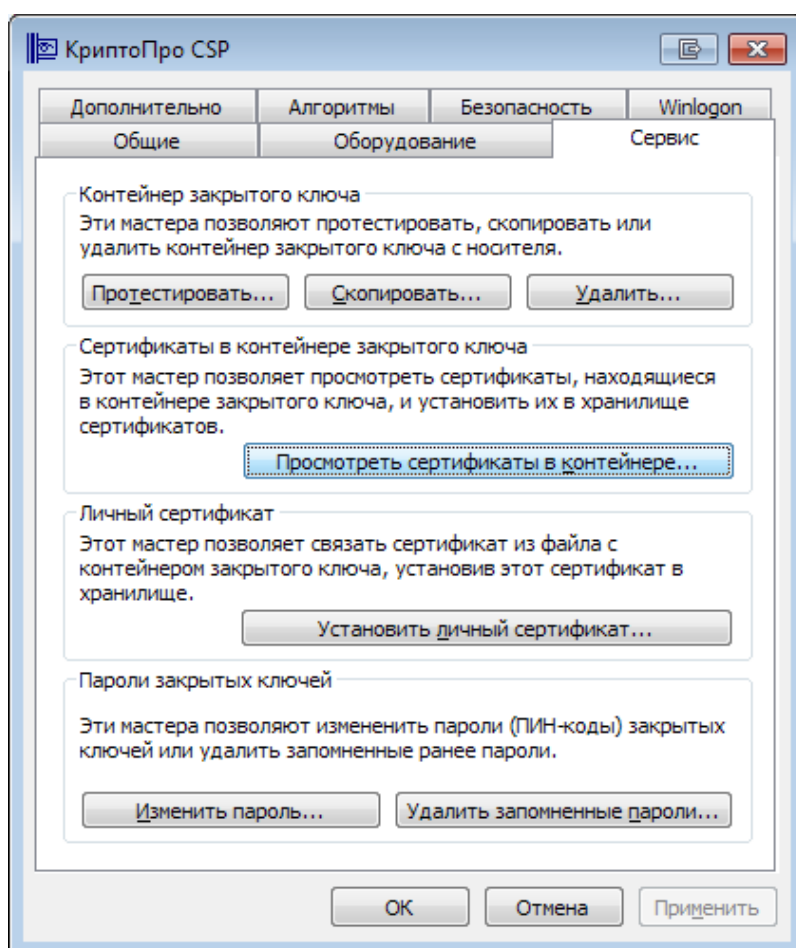
Для обновления сертификата пользователя на ЭТП необходимо выполнить следующие действия:

1. Выгрузите открытую часть сертификата ключа электронной подписи.

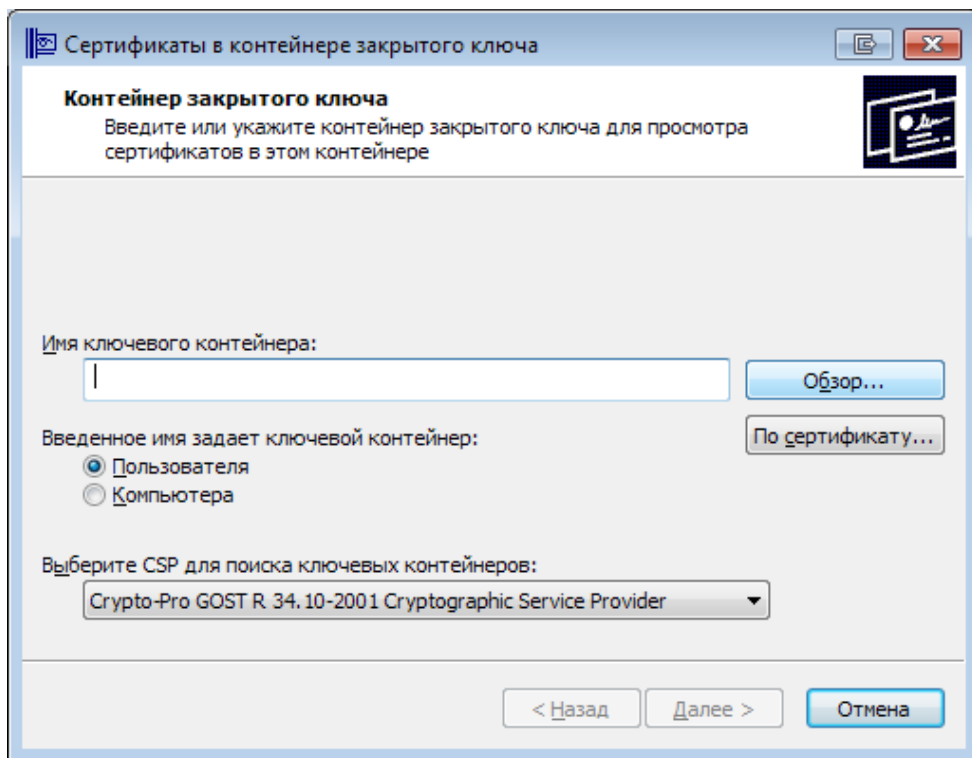
Открываем «КриптоПро».



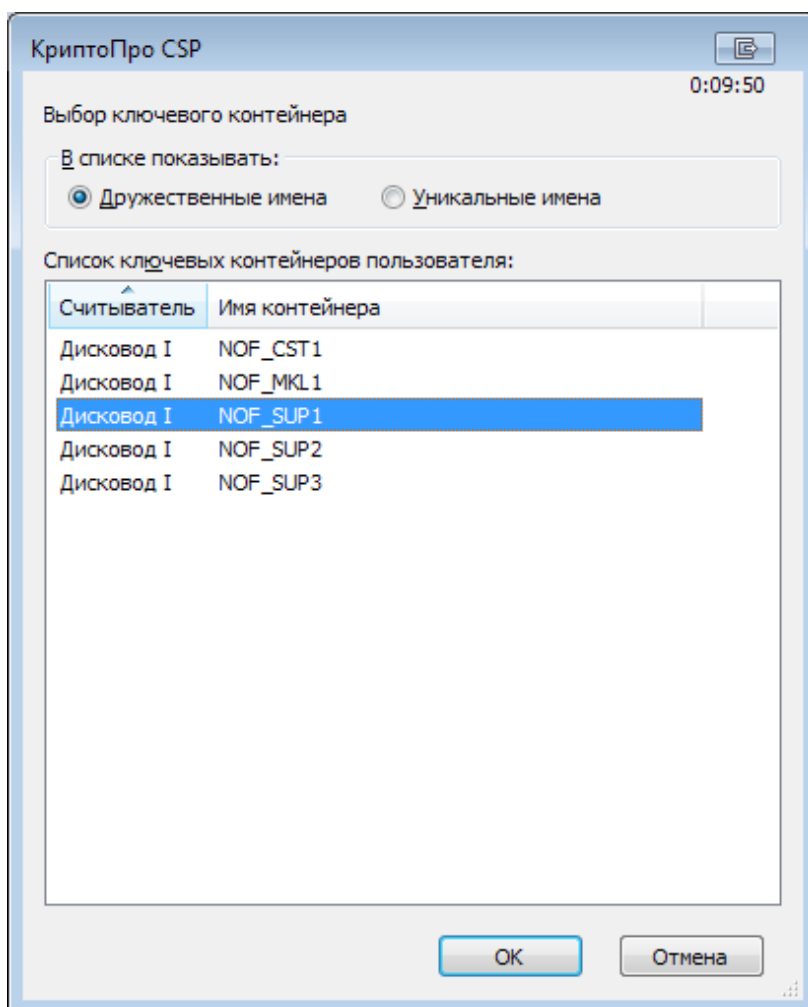
Идём во вкладку «Сервис»



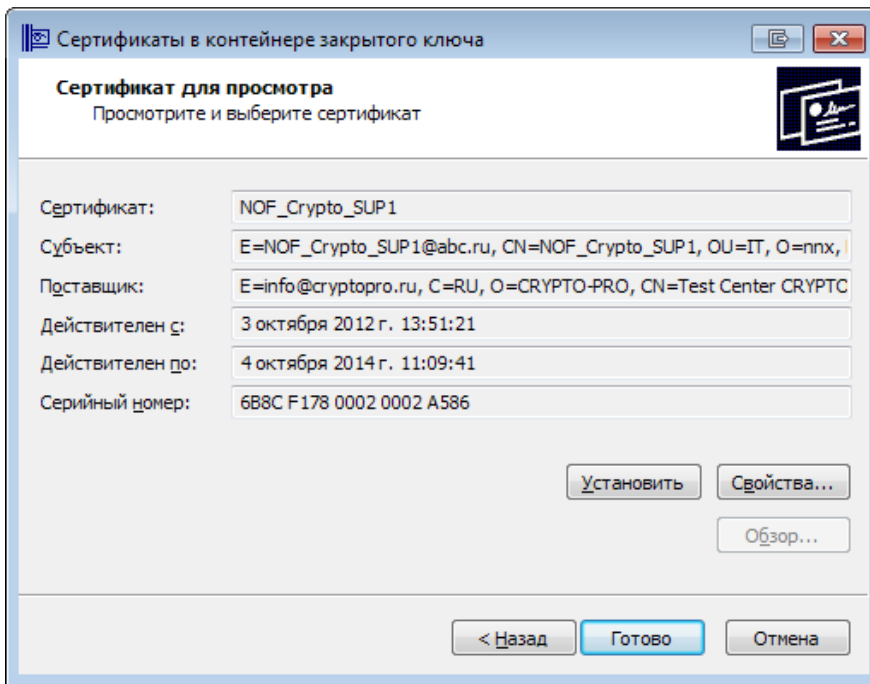
Нажимаем «Просмотреть сертификаты в контейнере».



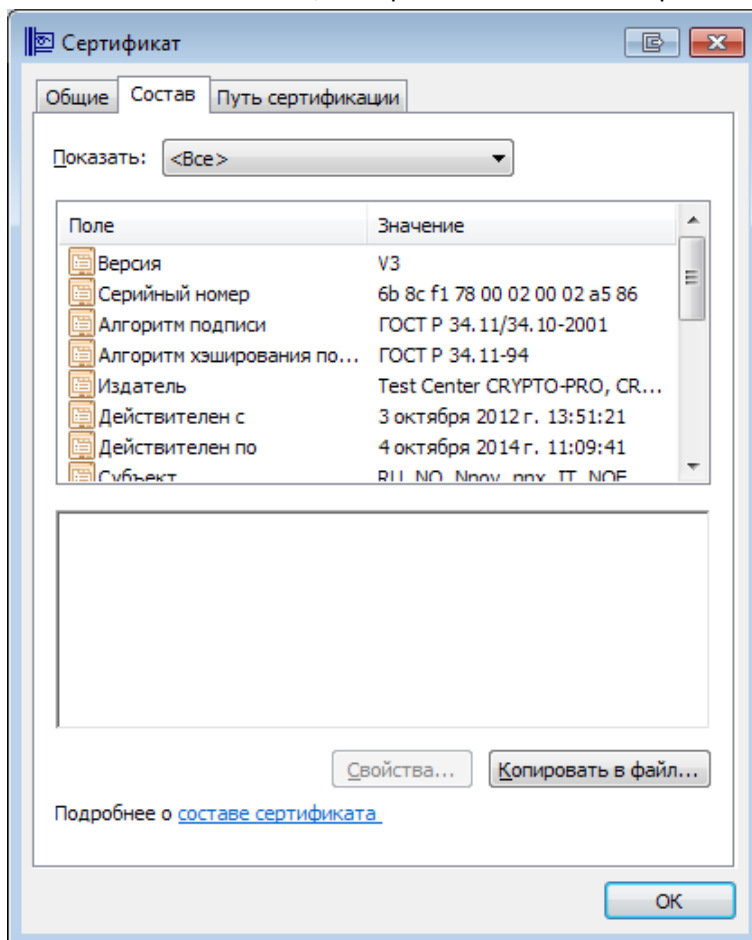
Нажимаем «Обзор...».



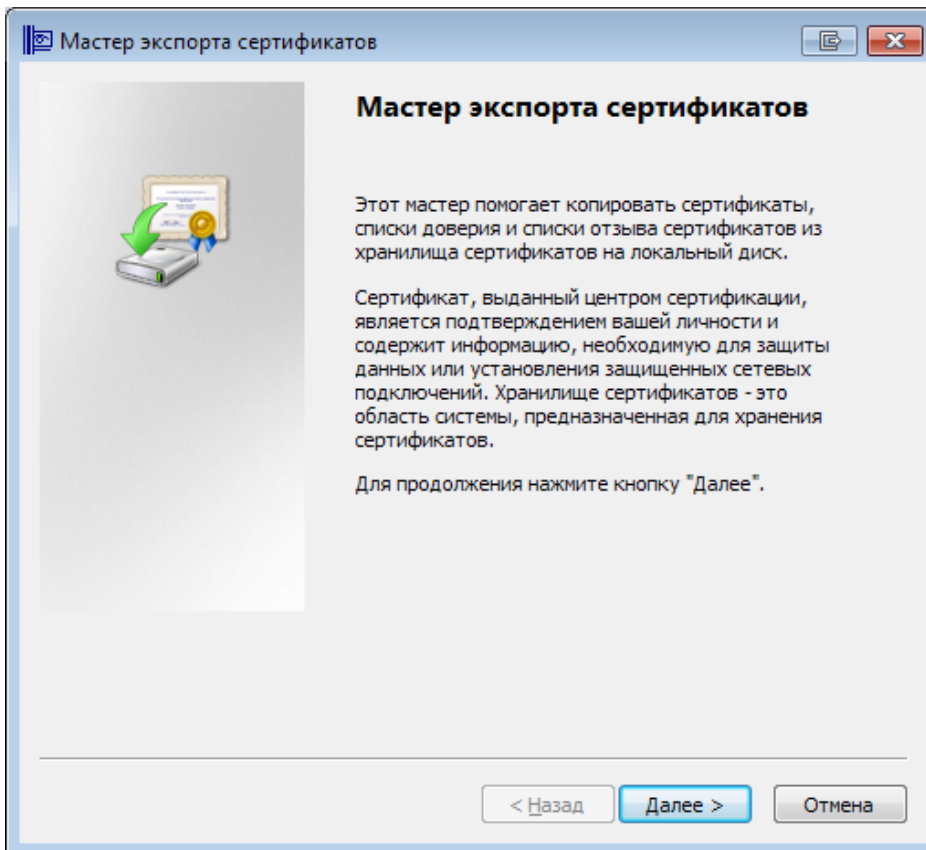
Выбираем нужный сертификат, нажимаем «ок», окно закроется, в предыдущем нажимаем «далее».



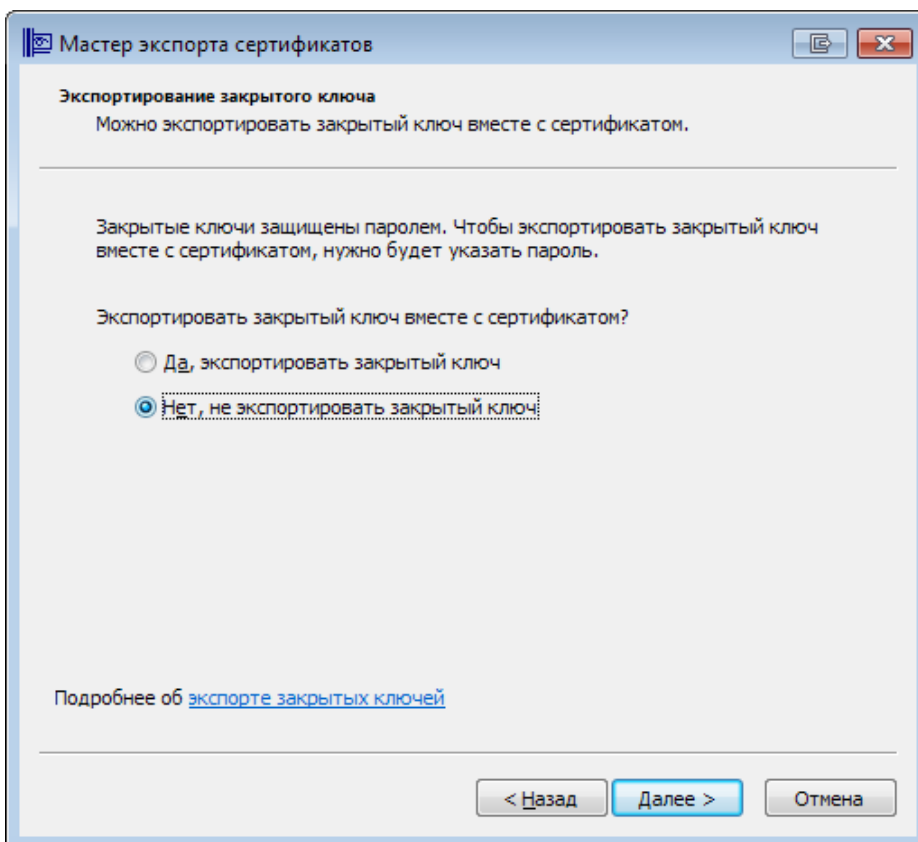
Нажимаем «Свойства...», в открывшемся окне выбираем вкладку «Состав».



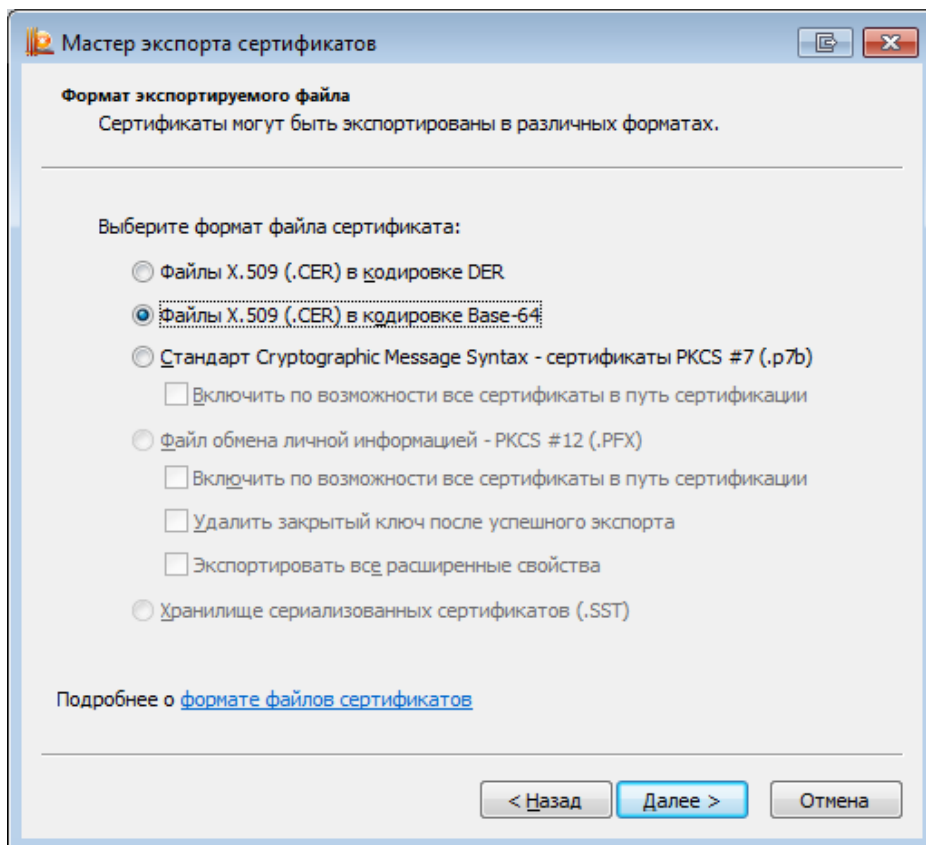
Нажимаем кнопку «копировать в файл». Откроется мастер экспорта сертификатов.



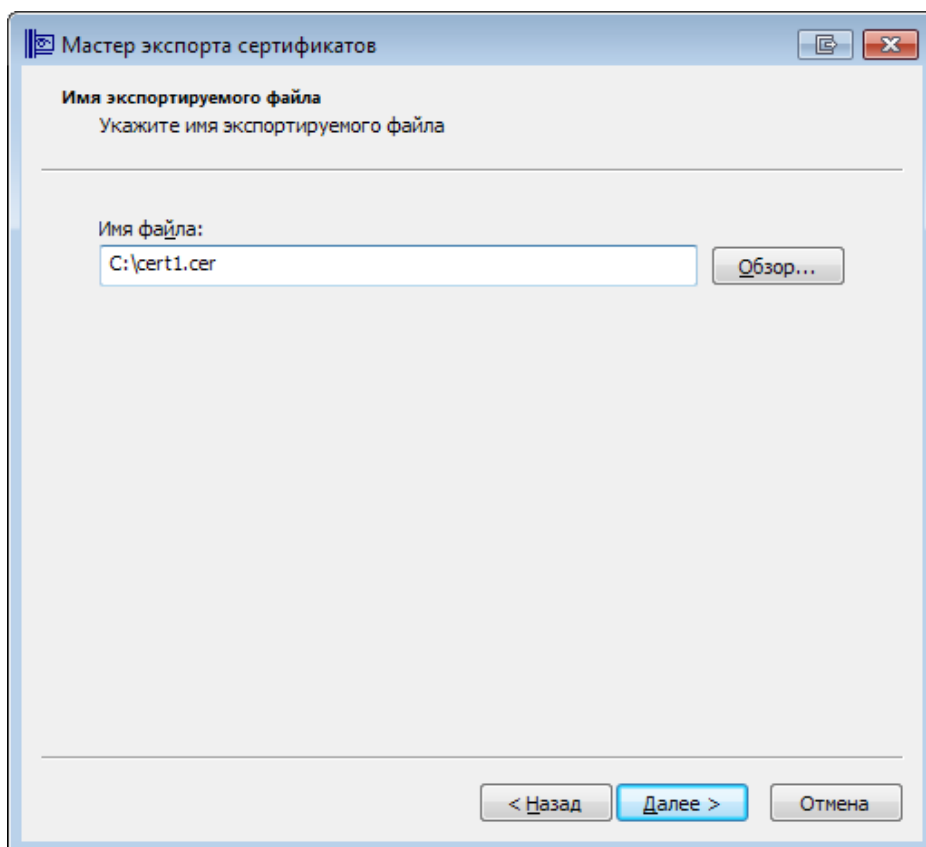
Нажимаем «Далее».



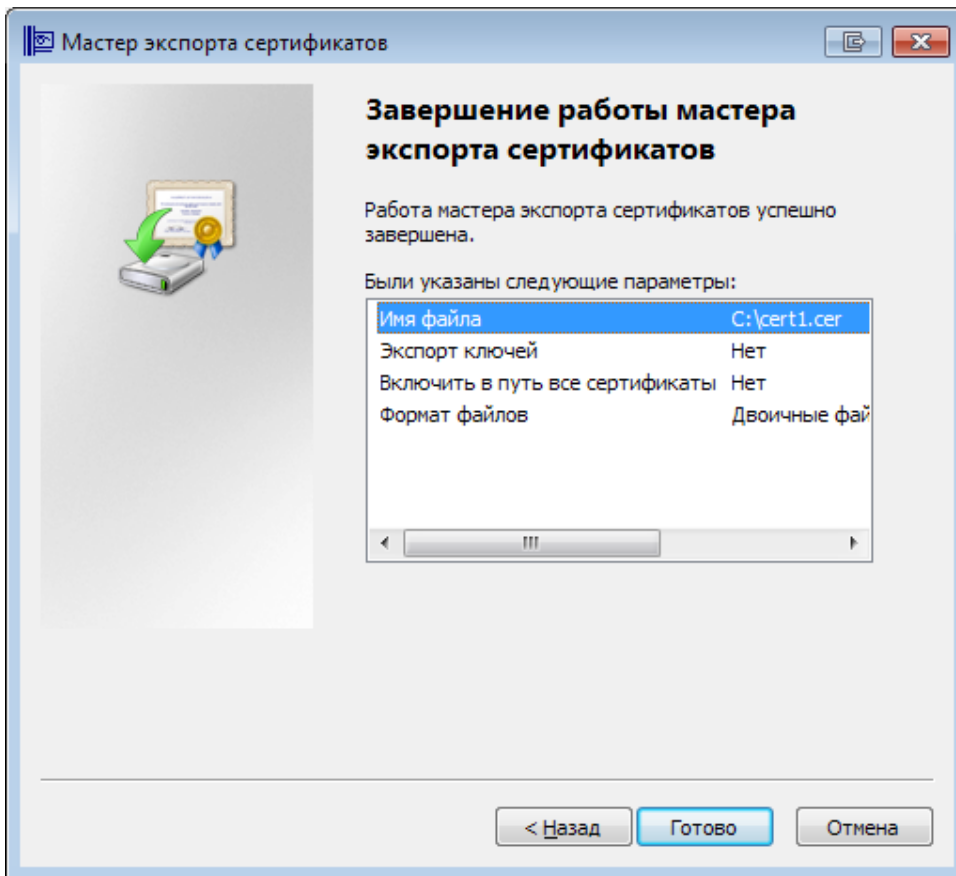
Выбираем опцию «Нет, не экспортировать закрытый ключ», нажимаем «далее».



Выбираем опцию «Файлы X.509 (.CER) в кодировке Base-64», нажимаем «далее».



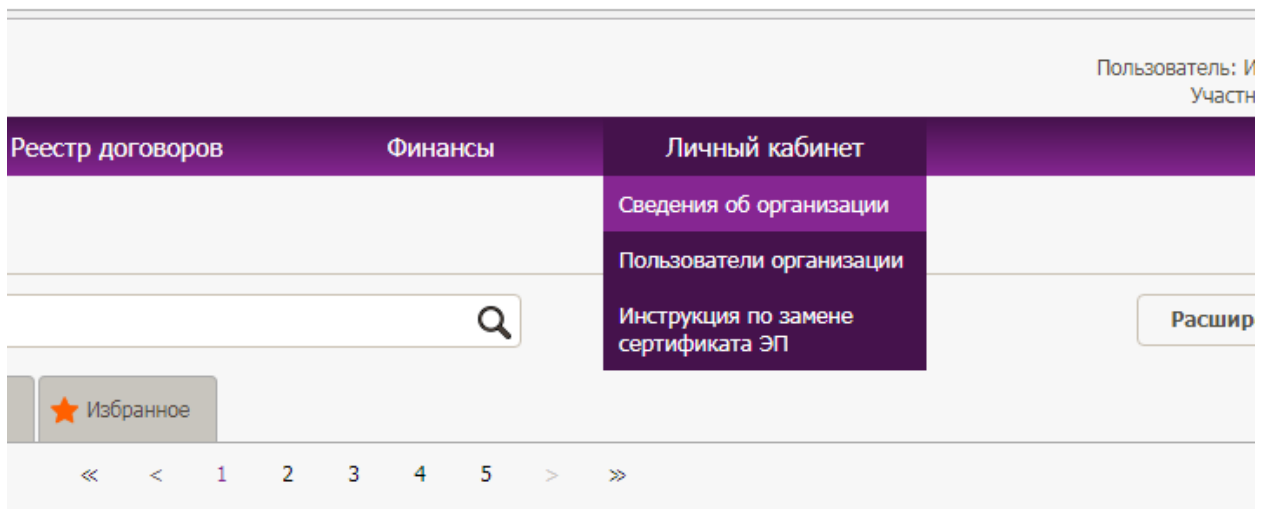
Нажимаем кнопку «Обзор...», выбираем путь и имя для сохраняемого файла в стандартном диалоговом окне, нажимаем «Далее».



Нажимаем «Готово». Открытая часть сертификата сохранится в файл с указанным именем.

2. Загрузите полученный файл в Личном кабинете на электронной площадке.

Авторизуйтесь на ЭТП «Федерация» по электронной подписи или логину/паролю. В меню «Личный кабинет» выберите пункт «Сведения об организации»:



Во вкладке «Информация об организации» нажмите кнопку «Перейти к редактированию»:

Место нахождения	Юридический адрес
	Почтовый адрес
	Часовой пояс
Контактное лицо	ФИО
	Фамилия
	Имя
	Отчество
	Адрес электронной почты
	Контактный телефон
	Дополнительная информация

[Перейти к редактированию](#)

Теперь у вас есть возможность вносить изменения в данные по Вашей организации, переходим во вкладку «Пользователи» и нажимаем «Редактировать». В поле «Прикрепление сертификата» необходимо выбрать пункт «Файлом» и загрузить полученный сертификат:

Редактирование сведений о пользователе

Пользователь

Фамилия *	<input type="text" value="oper"/>
Имя *	<input type="text" value="oper"/>
Отчество	<input type="text"/>
Адрес электронной почты пользователя *	<input type="text" value="abc@abc.ru"/>
Контактный номер телефона *	<input type="text"/>
Дополнительная контактная информация	<input type="text"/>
Логин	<input type="text" value="oper111"/>
Пароль ?	<input type="password" value="***"/>
Подтверждение пароля	<input type="password" value="***"/>
Привязать электронную подпись	<input checked="" type="checkbox"/>
Настоящим подтверждаю, что регистрируемый пользователь надлежащим образом уполномочен на совершение действий от имени Организации на ЭТП «ФЕДЕРАЦИЯ»	<input checked="" type="checkbox"/>
Прикрепление сертификата *	<input checked="" type="radio"/> Файлом <input type="radio"/> Подписью Инструкция по замене сертификата ЭП
Файл	cert1.cer

[Прикрепить](#) [Отмена](#)

Затем нажмите кнопку «Прикрепить» и «Сохранить». Сертификат пользователя обновлен.